

**"Η Τοπική Αυτοδιοίκηση σε  
καιρούς εντονής Οικονομικο-  
Κοινωνικής και  
Μεταναστευτικής & Προσφυγικής  
κρίσης"**

Θεσσαλονίκη – Ιούνιος 2015

# Εισαγωγή

- **Δομές**
- **Αρμοδιότητες - Εσοδα**
- **Δυνατότητες**
- **Συγκρίσεις**

# Γιατι και πως;

- **Συστηματικες δρασεις και πολιτικες**
- **Συνεργασιες/συμπραξεις Δημοσιου – Ιδιωτικου τομεα;**

# ...προαπαιτούμενο νο1

- Εργασία
- Απασχοληση
- Κοινωνικη οικονομια
- Εθελοντισμος
- Δρασεις διαφορετικες απο τα συνηθισμενα

<http://parallaximag.gr/diff/west-side-story-mia-drasi-sta-dytika>

<http://www.parallaximag.gr/parallax-view/i-favela-stin-akri-tis-polis>

# ...προαπαιτούμενο νο2

- Εκπαίδευση
- Προσχολική
- Υποχρεωτική 9-χρονη
- Δευτεροβάθμια
- Δια βίου μαθηση

# Πανω σε ποιους ορους συζηταμε για

- Μεταναστευτικη πολιτικη  
και
- Προσφυγικη πολιτικη  
(αν φυσικα υπαρχουν)

# Τι ειδους αυριο θελουμε;

- Ιση αντιμετωπιση - δικαιομα η ουτοπια;
- Δουλεια για ολους - Ανθρωπινο δικαιομα;
- Γιατι δεν ενδιαφερονται τα παιδια μας για τα κοινα;

(Η που χασαμε το τραινο;)

Kommun	Πληθυσμος 1 Nov 2014	Ποσοστο Απο τον μεσο ορο φορολογικης ικανοτητας σε εθνικο επιπεδο 2013	Φορολογικα επιπεδα 2014			Φοροαλλαγες	
			Δημος	Περιφερεια	Συνολο	Περιθαλψη στο σπιτι	Συγκοινων ιες
Eskilstuna	100 849	88,3	22,13	10,77	32,90	0,20	-
Gävle	98 210	97,7	22,26	11,51	33,77	0,22	- 0,26
Jönköping	132 072	96,8	21,34	11,21	32,55	0,34	-0,47
Linköping	151 702	98,3	20,23	10,67	30,90	0,25	-0,42
Norrköping	135 096	91,9	21,28	10,67	31,95	0,25	-0,42
Uppsala	207 611	102,1	20,84	11,16	32,00	0,29	-0,49
Västerås	143 543	101,9	20,36	10,88	31,24	0,16	-0,04
Örebro	142 325	93,8	20,88	11,52	32,40	0,54	-0,34



Δημος	Ηλικια 0-6	Ηλικια 7-15	Ηλικια 16-18 år	Ηλικια 19-29 år	Ηλικια 30-64 år	Ηλικια 65-79 år	Ηλικια 80 år -
Eskilstuna	8,4	10,4	3,5	14,8	43,2	14,7	5,1
Gävle	8,0	9,8	3,3	15,4	43,5	14,9	5,1
Jönköping	8,6	9,8	3,3	16,9	42,2	13,7	5,4
Linköping	8,2	9,7	3,1	19,5	42,0	12,4	5,0
Norrköping	8,5	9,9	3,3	16,1	43,1	14,1	5,0
Uppsala	8,3	9,2	3,0	20,6	42,6	12,4	4,0
Västerås	8,1	10,0	3,3	15,3	43,7	14,4	5,2
Örebro	8,9	9,8	3,3	17,2	42,7	13,2	4,8
Riket	8,2	9,9	3,2	14,8	44,1	14,6	5,2

**Μορφωτικό επίπεδο 2013, ηλικίες 25-64 år, ποσοστό πληθυσμού που έχει το λιγότερο Ακαδημαϊκές σπουδές 4-5 χρόνια**

Δημος	Συνολο	Γυναικες	Ανδρες
Eskilstuna	33,7	38,5	29,1
Gävle	38,1	44,4	32,0
Jönköping	41,7	46,8	36,8
Linköping	51,1	52,8	49,5
Norrköping	35,6	39,9	31,5
Uppsala	55,9	59,9	51,9
Västerås	42,4	46,4	38,6
Örebro	43,8	49,5	38,1
Riket	40,4	45,4	35,6

**Ενεργο εργατικό δυναμικό 2009-2013,  
Στις ηλικίες 20-64 år, ποσοστό επι του  
συνόλου**

	2009	2010	2011	2012	2013	Γυναίκες	Ανδρες
Eskilstuna	70,0	71,7	72,6	72,6	72,9	71,1	74,7
Gävle	73,9	74,8	75,5	75,4	75,7	74,1	77,2
Jönköping	76,9	78,6	79,7	79,7	79,3	77,5	81,1
Linköping	70,5	71,7	72,4	72,7	73,2	72,1	74,2
Norrköping	71,1	72,8	73,8	74,0	74,0	71,7	76,3
Uppsala	71,7	73,0	73,3	74,0	74,1	72,9	75,2
Västerås	73,6	74,9	75,9	76,2	76,4	73,9	78,9
Örebro	72,9	74,5	75,4	75,6	75,9	74,8	77,1
Riket	74,6	75,9	76,8	75,0	77,1	75,7	78,5

Ποσοστό ανεργίας συμπεριλαμβανομένων και ειδικών προγραμμάτων για μακροχρονία ανεργούς, 16-64 år

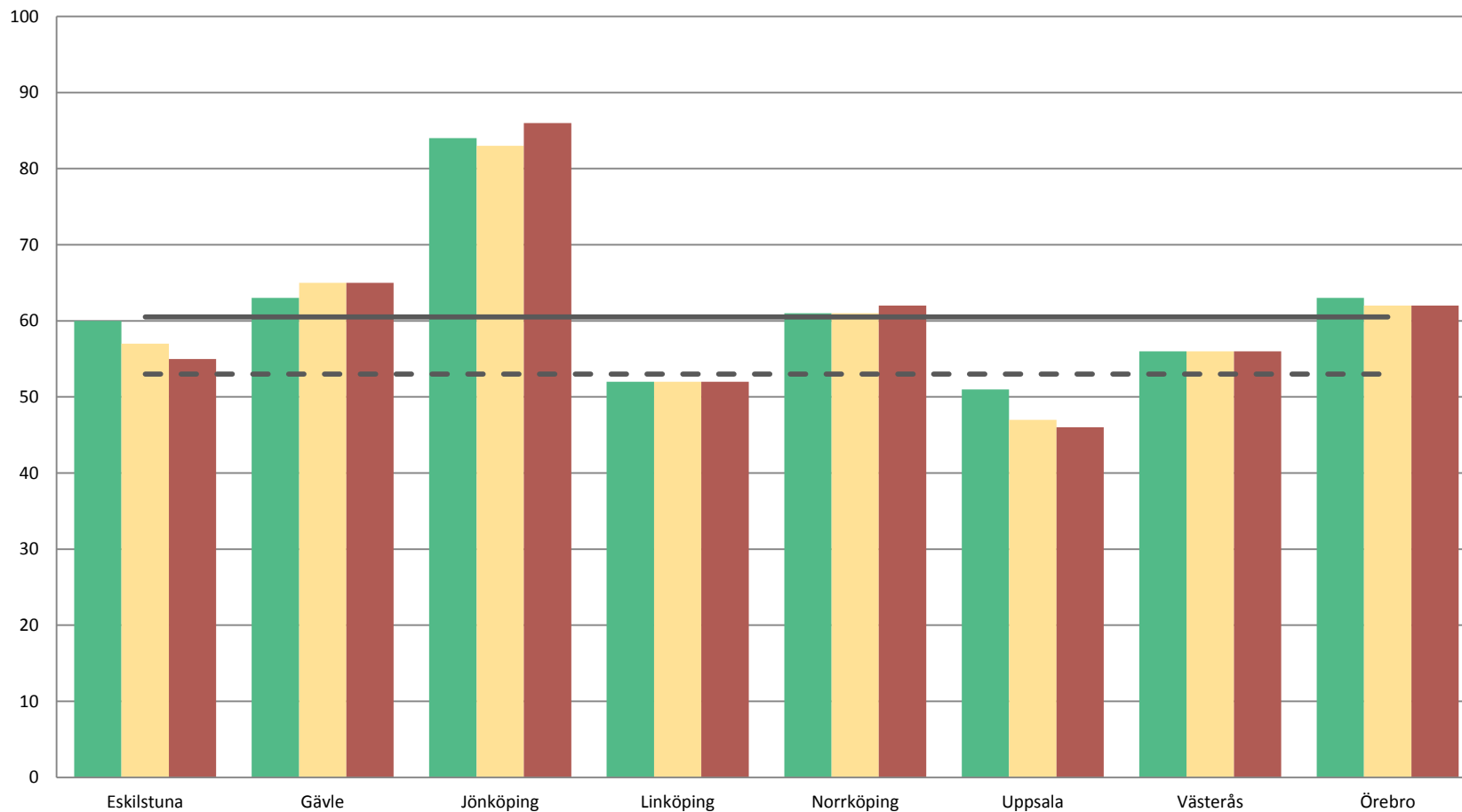
Δημος	Συνολο	Γυναικες	Ανδρες
Eskilstuna	10,8	9,7	11,9
Gävle	9,3	8,8	9,9
Jönköping	4,9	4,4	5,3
Linköping	5,1	4,7	5,6
Norrköping	9,8	9,1	10,3
Uppsala	3,9	3,5	4,5
Västerås	6,9	6,5	7,4
Örebro	6,5	5,8	7,2
Riket	6,1	5,7	6,6

**Ποσοστο ανεργων και μακροχρονια ανεργων , 18-24 χρονων**

<b>Δημος</b>	<b>Συνολο</b>	<b>Γυναικες</b>	<b>Ανδρες</b>
<b>Eskilstuna</b>	15,5	13,1	17,7
<b>Gävle</b>	13,3	11,7	15,0
<b>Jönköping</b>	7,0	6,1	8,0
<b>Linköping</b>	5,8	5,1	6,3
<b>Norrköping</b>	13,9	12,7	15,0
<b>Uppsala</b>	4,1	2,8	5,4
<b>Västerås</b>	9,9	8,2	11,7
<b>Örebro</b>	9,3	7,5	11,0
<b>Riket</b>	9,2	7,6	10,6

# Ποσοστό εργαζομένων σε παιδικούς σταθμούς με ακαδημαϊκό πτυχίο / παιδαγωγική σχολή μετρημένο σε εργατωρες / χρόνο

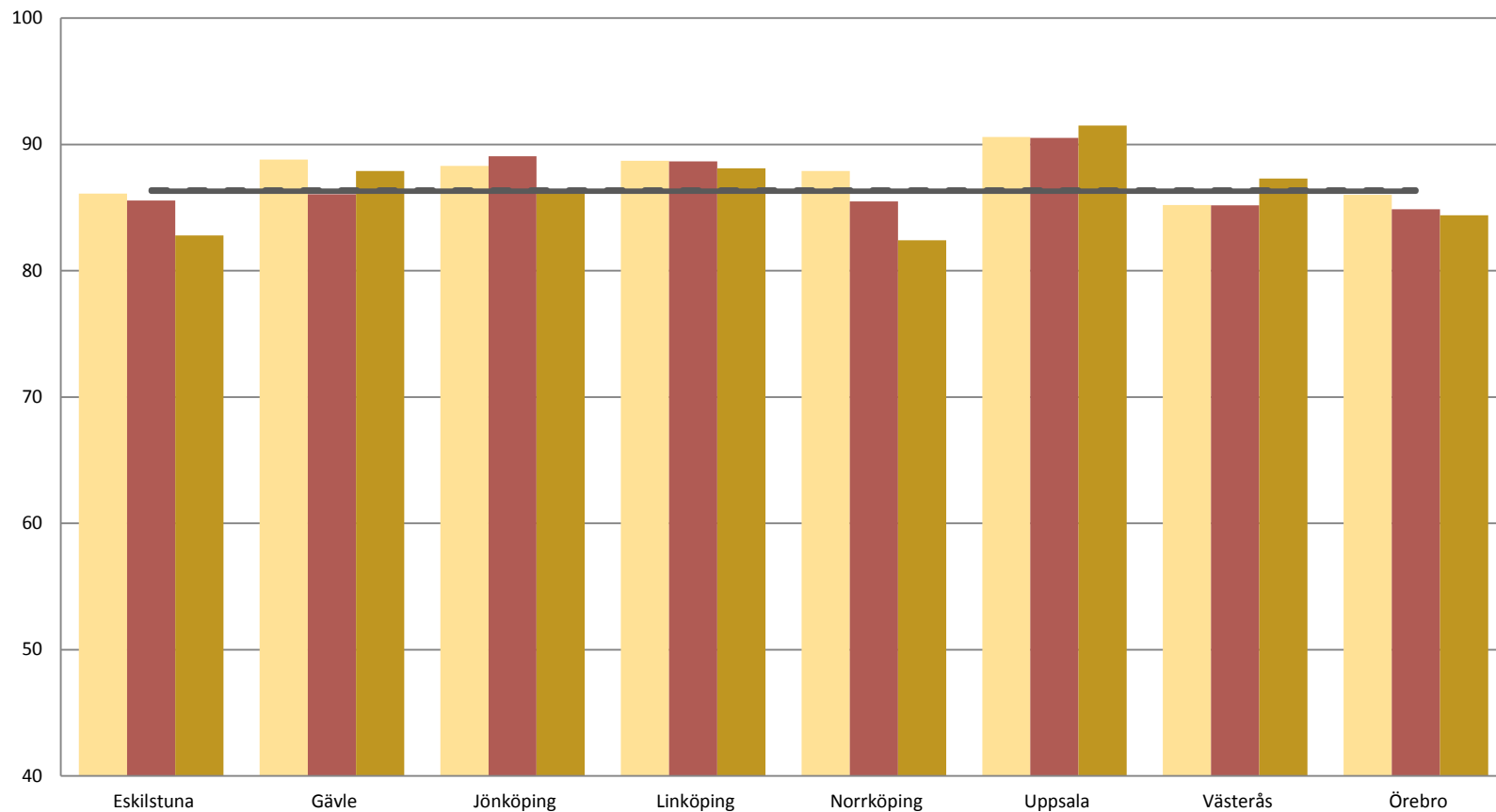
Andel (%)



2011 2012 2013 R8 2013 Riket 2013

# Ποσοστο μαθητων που τελειωνουν επιτυχως τις σπουδες τους σε τεχνικα / επαγγελματικα λυκεια

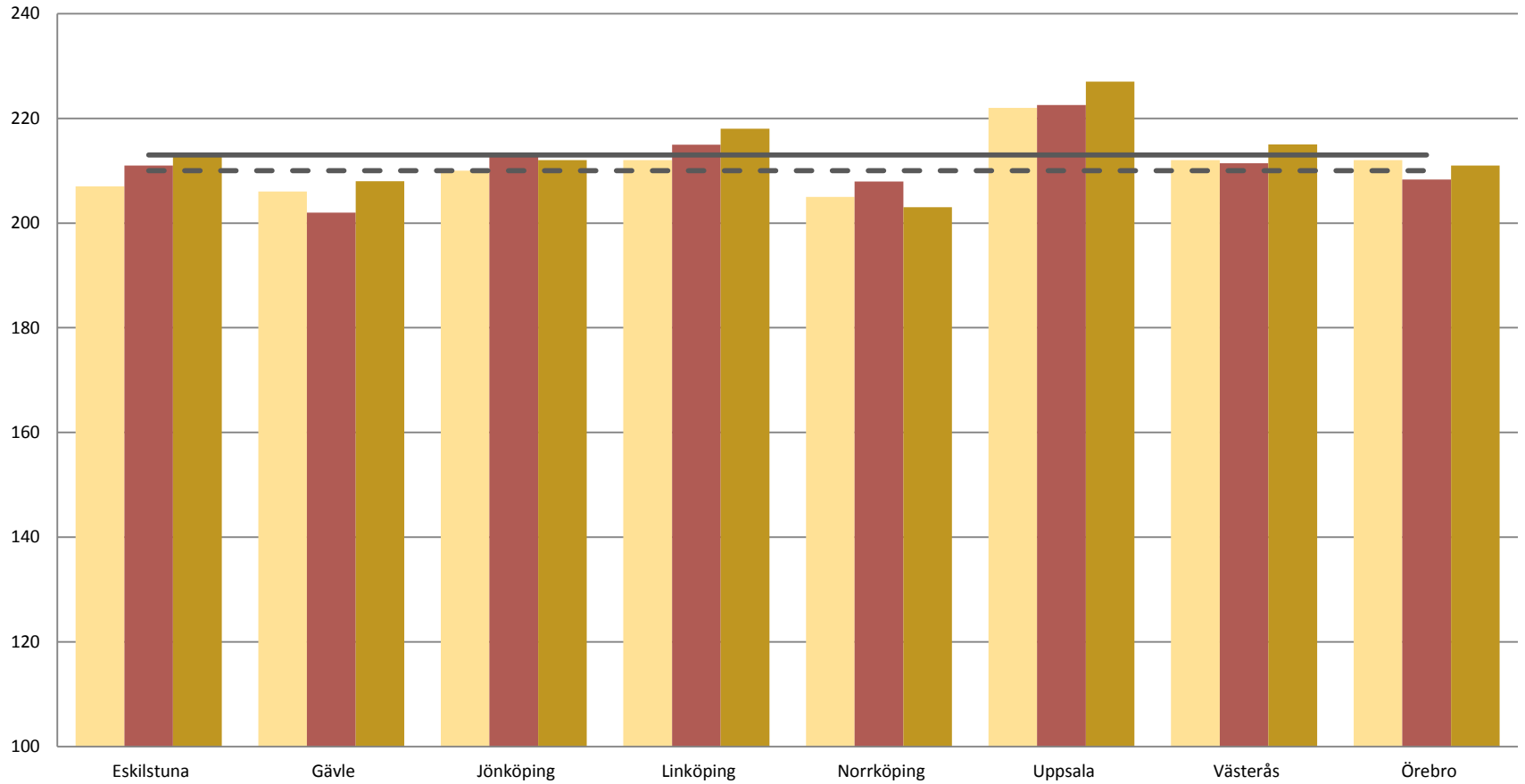
Andel (%)



2012 2013 2014 R8 2014 Riket 2014

# Μεσος ορος βαθμολογιας στην Γ γυμνασιου

Meritvärde

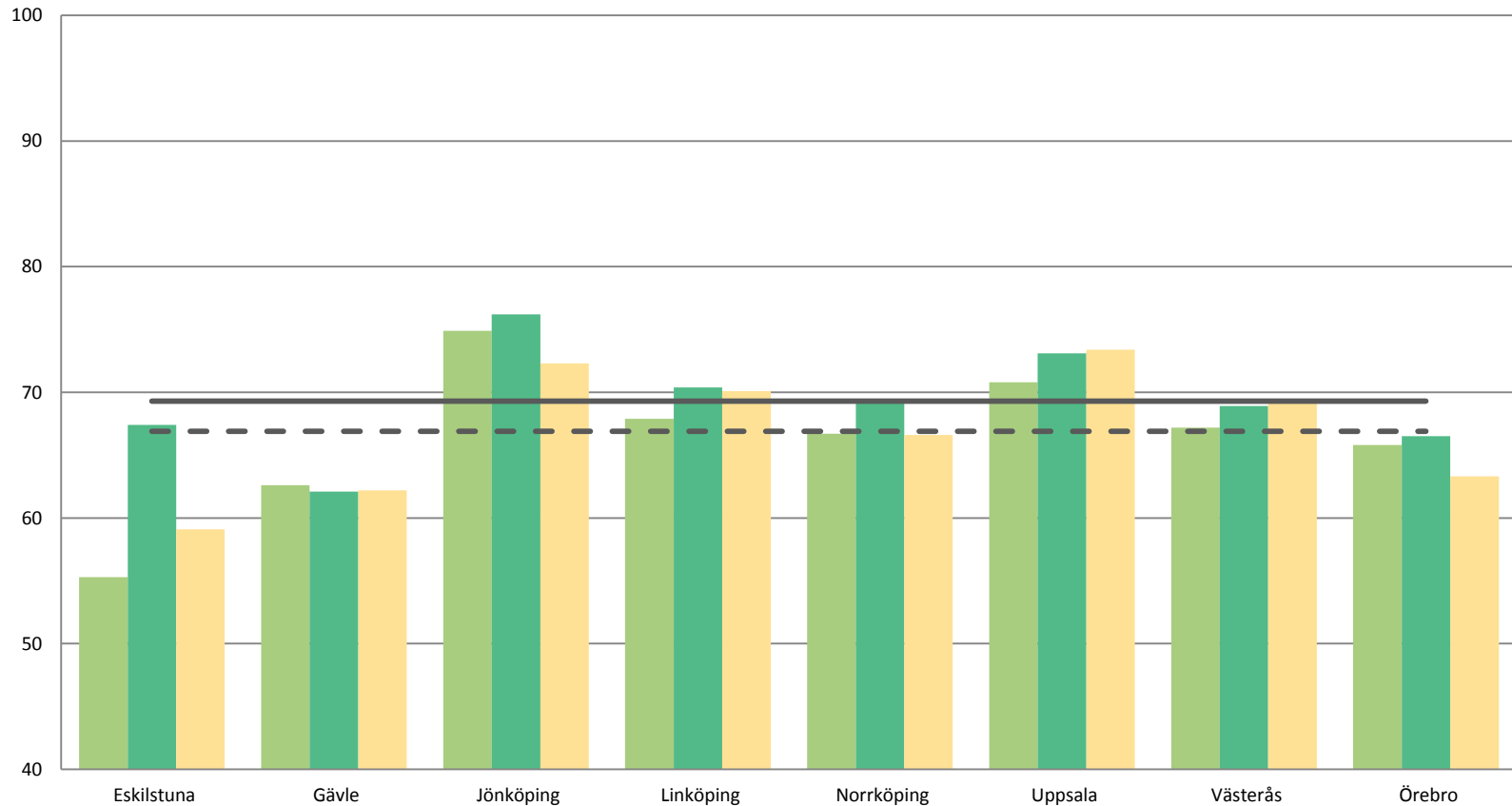


2012 2013 2014 R8 2014 Riket 2014



# Ποσοστο νεων που δυο χρονια μετα τις σπουδες στην 2<sup>ο</sup>βαθμια εκπαιδευση εχουν δουλεια η συνεχιζουν τις σπουδες σε ακαδημαιο επιπεδο

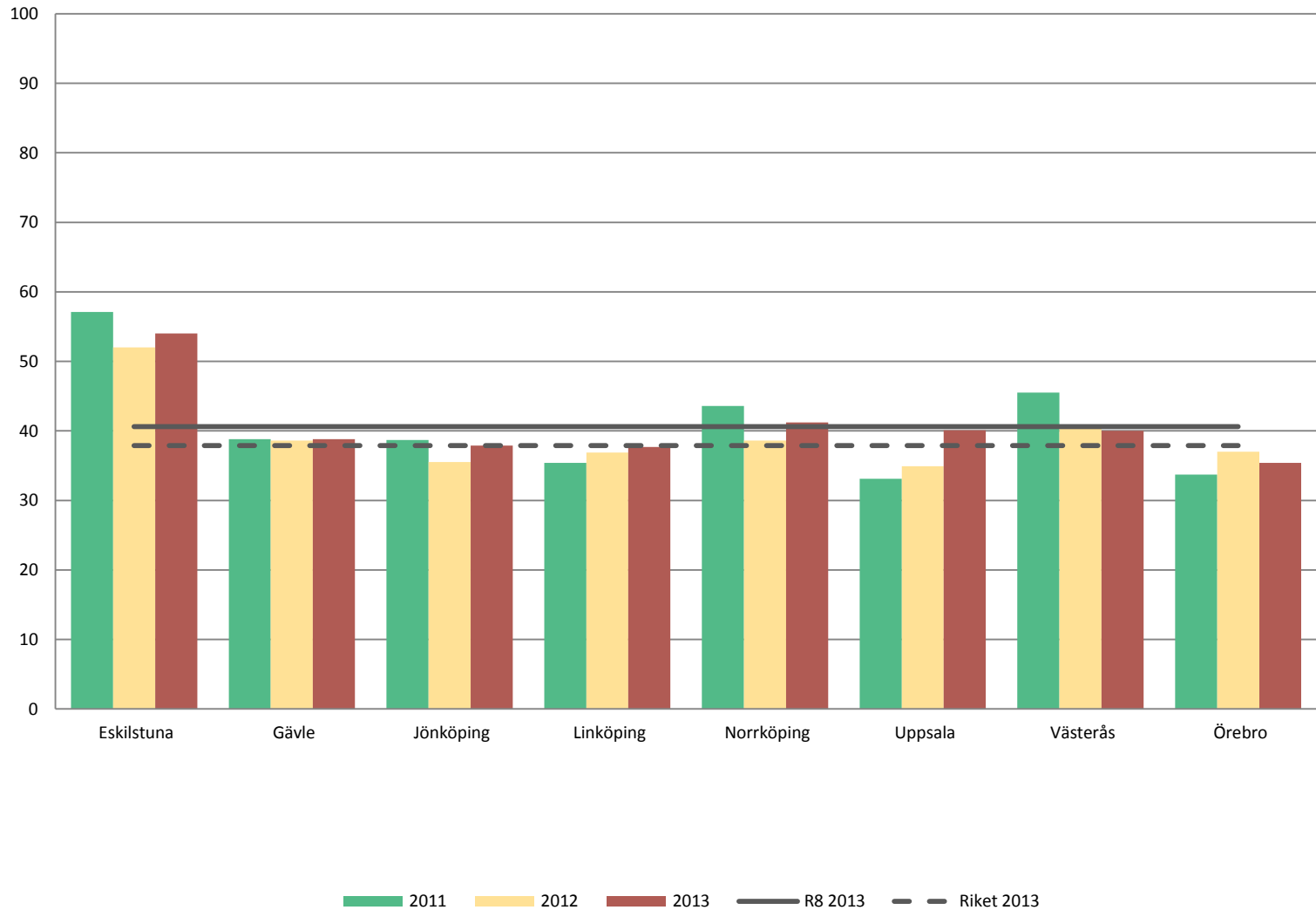
Andel (%)



2010 2011 2012 R8 2012 Riket 2012

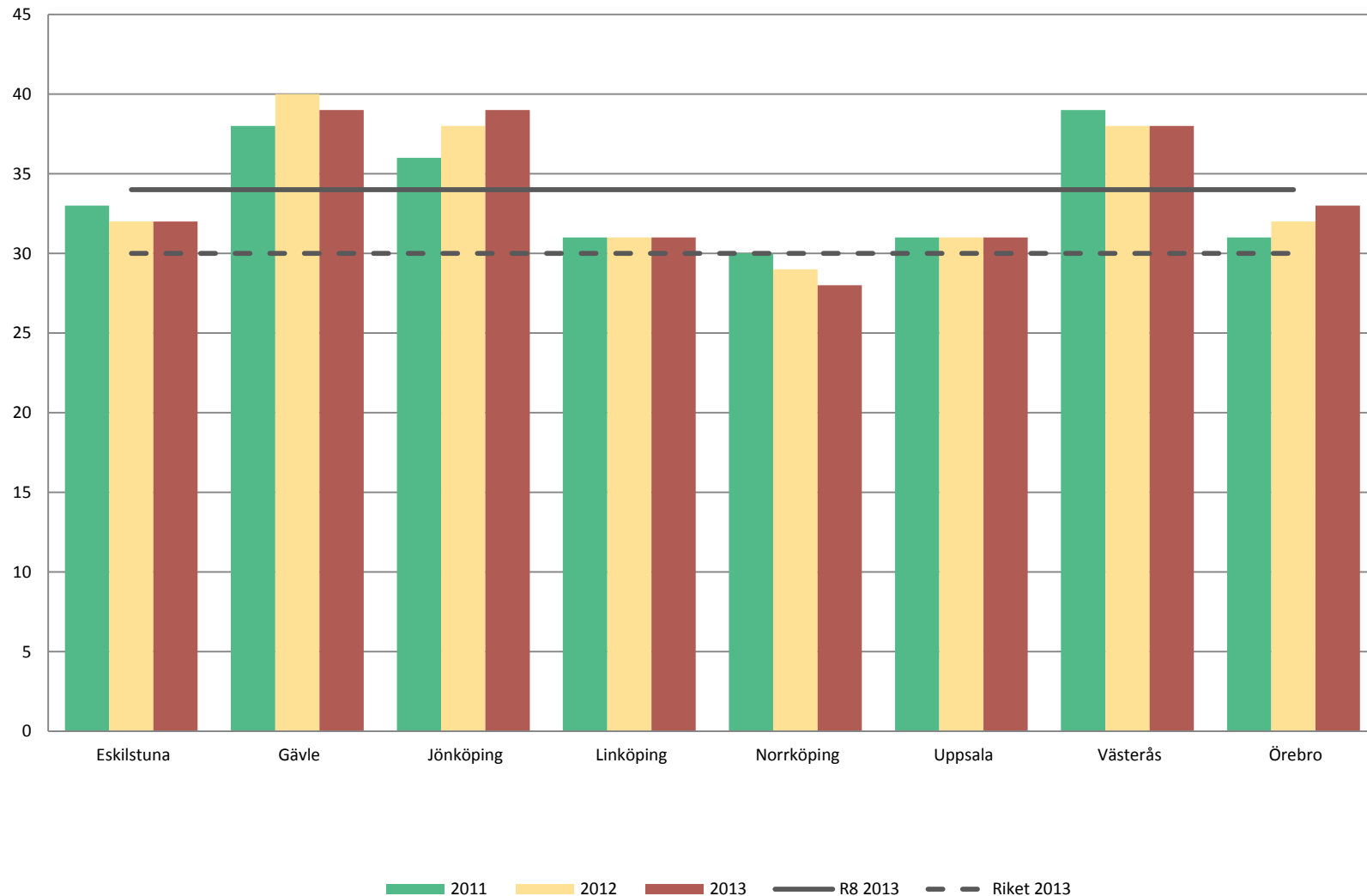
# Αποτελέσματα σπουδων "Σουηδικα για μεταναστες", μεσος ορος επιτυχιας των 3 επιπεδων

Andel (%)



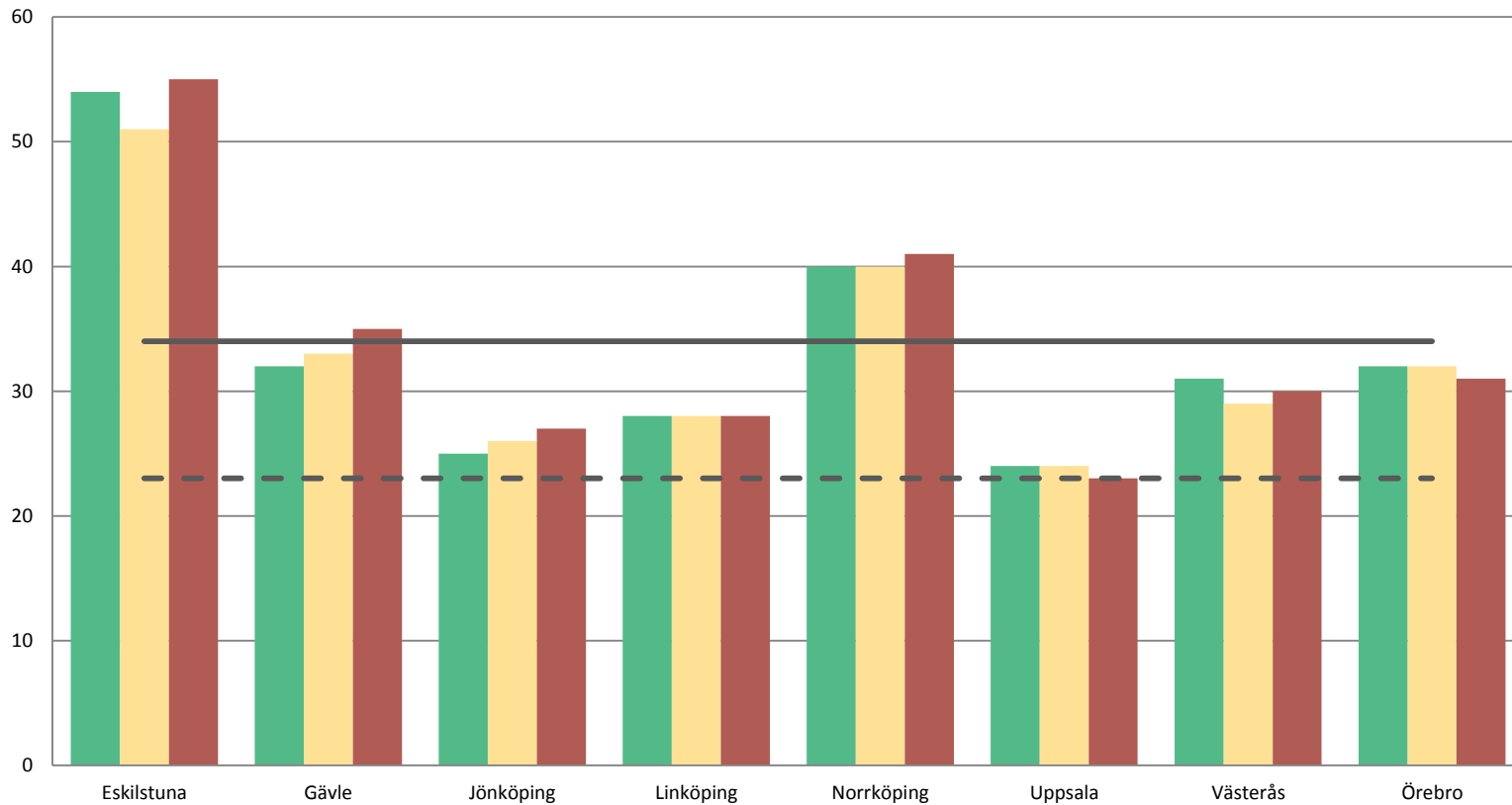
## Συμμετοχη σε εκδηλωσεις αθλητικων συλλογων, αριθμος/συνολο ηλικιες 7-20 χρονων

Deltagartillfällen



# Οικογένειες με αναγκές οικονομικής βοήθειας απο τις κοινωνικές υπηρεσίες, αριθμός οικογενειων ανα/1000 κατοικους

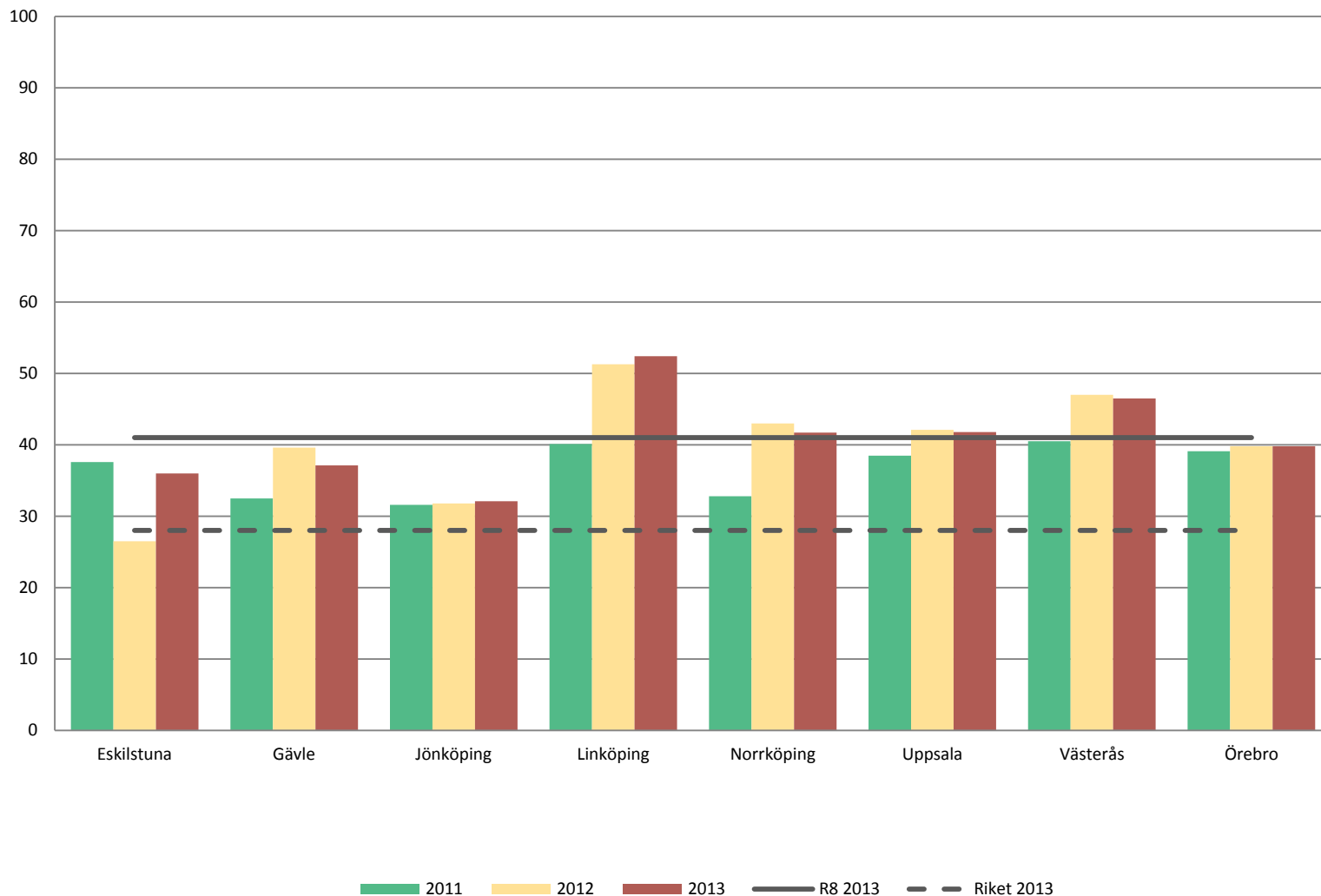
Antal



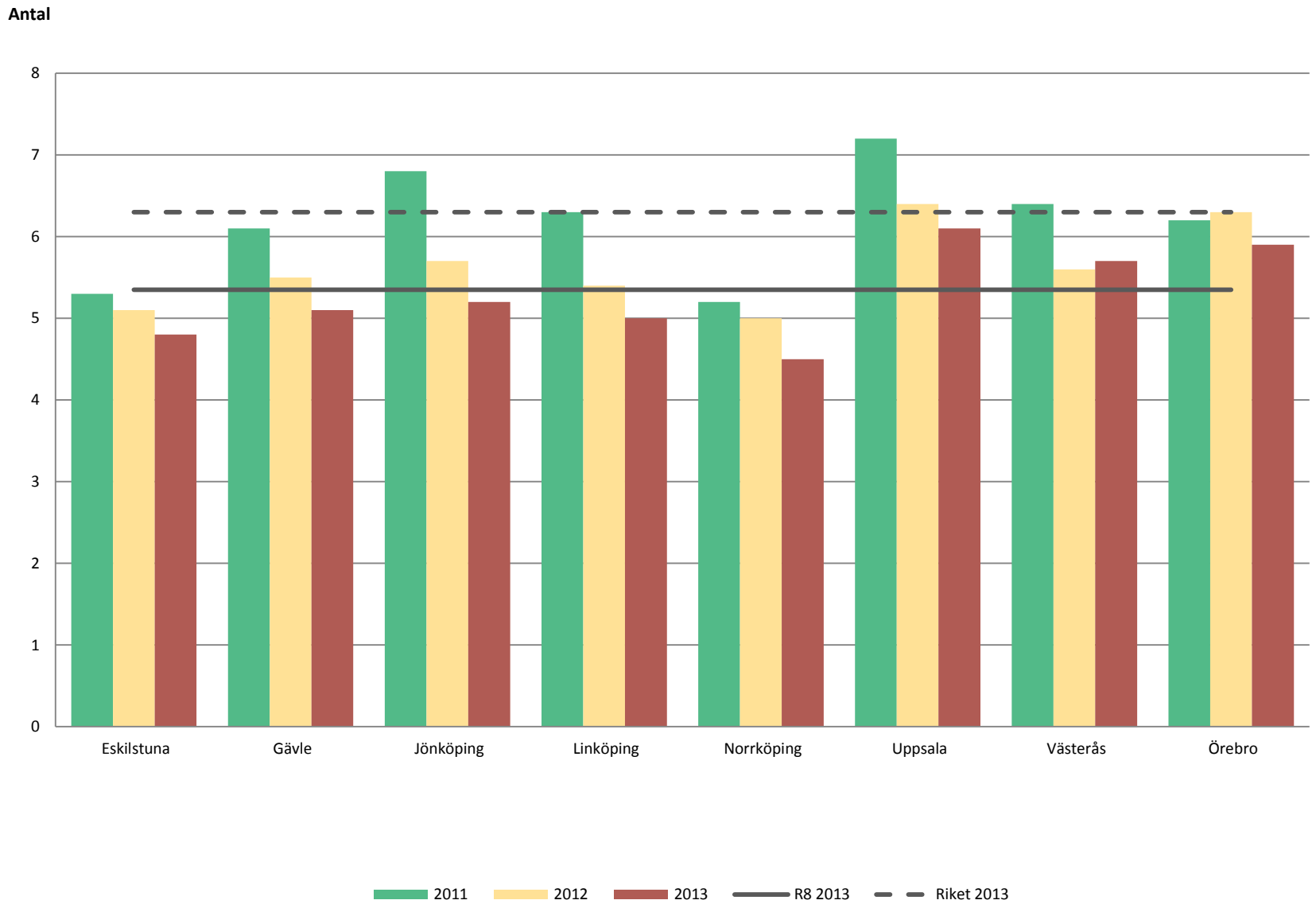
2011 2012 2013 R8 2013 Riket 2013

## Οικογένειες με ανάγκη οικονομικής βοήθειας από τις κοινωνικές υπηρεσίες 10-12 μήνες τον χρόνο

Andel (%)

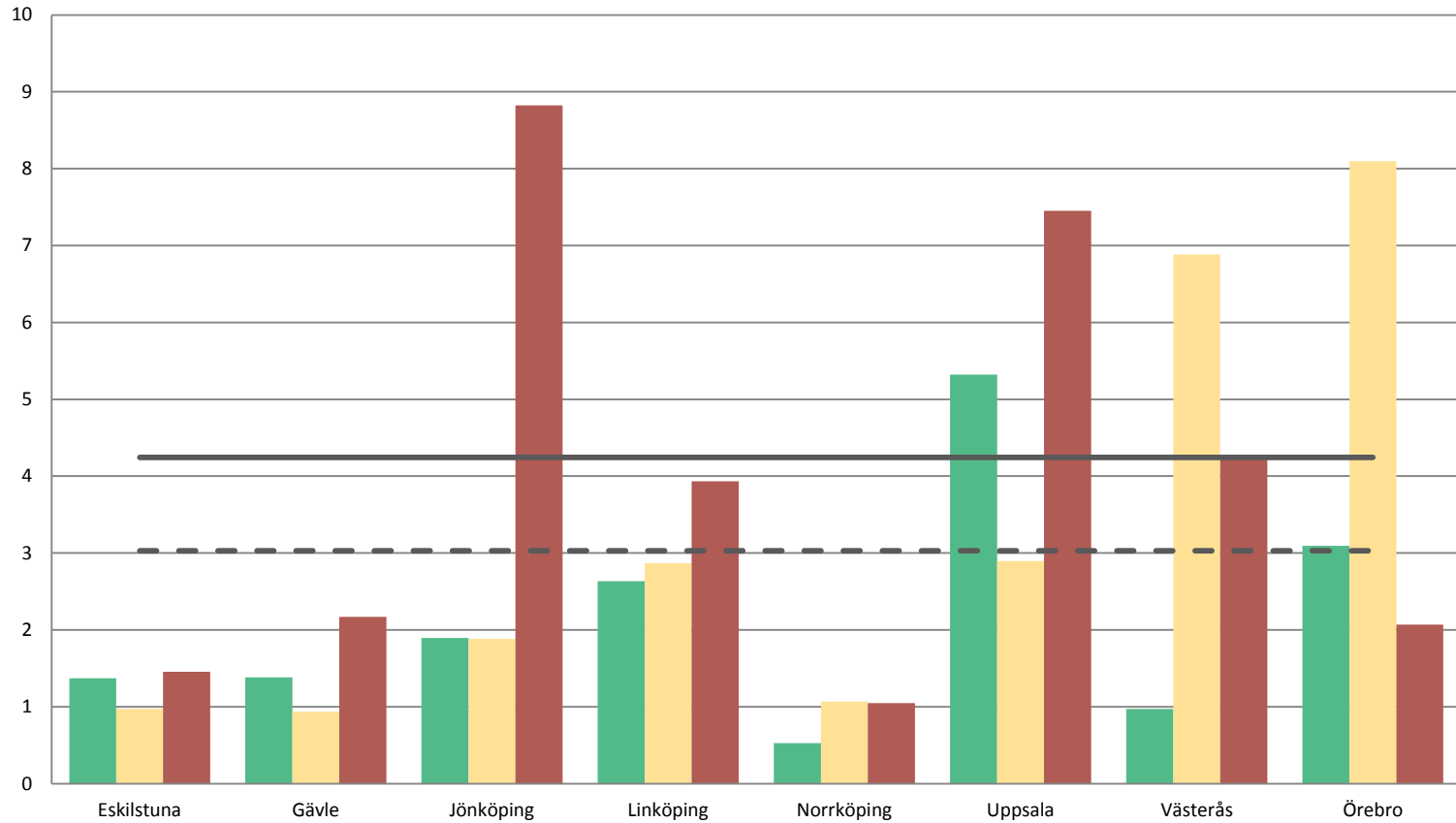


# Καινοουργίες εταιρείες ανα 1 000 κατοίκους



# Ετοιμες νεες κατοικιες (διαμερισμα, μονοκατοικια) ανα 1000 κατοικους

Antal



2011 2012 2013 R8 2013 Riket 2013

Σταυρος Γιανγκοζογλου  
0046-730673100

Δημοτικός Σύμβουλος στον  
Δημο Ουψαλας

Σύμβουλος Δημοτικής  
Εταιρείας για την Αναπτυξη  
και Επιχειρηματικότητα

[stavros.gng@gmail.com](mailto:stavros.gng@gmail.com)

Τηλεφωνο Θεσσαλονικη  
2310-668307

Ευχαριστω!